

Sky-Tree Line Association of Pharmacotherapy
第21回 スカイツリーライン薬物療法研究会
STLAP研究会

【日時】 2023年3月15日（水） 19:00～21:00

【開催形式】 LIVE配信（事前の参加登録をお願いします）

【会費】 500円（薬学生、看護師など無料：事前申し込みが必要ですので詳細を参照して下さい）

STLAP研究会とは

東武スカイツリーライン・伊勢崎線沿線の埼玉県東部地域における病院・薬局薬剤師の連携強化を図るために本研究会を発足しました。薬学生や他の地域からのご参加も大歓迎です。ぜひ、ご参加下さい。



テーマ：新型コロナウイルス感染症と抗菌薬適正使用

新型コロナウイルス感染症が流行してから3年が経過しました。その間に様々な治療薬やワクチンが開発された結果、重症化率が減少し外来治療が増えてきていると思います。実際、外来治療ではどのような薬が使用できるのか、使い分けはどのようにしているのか把握されていますか？新型コロナウイルス感染症の治療の現状について再度勉強し、治療薬について整理しましょう。

新型コロナウイルス感染症流行下では、感染リスクなどから培養提出の制約があったため、培養提出なしに広域抗菌薬を使用するなど抗菌薬適正使用が難しい状況でした。結果として薬剤耐性菌が増えていることはご存じでしょうか？薬剤耐性菌が増えることは感染症治療にとって重大な問題です。改めて、新型コロナウイルスの影響下での抗菌薬適正使用について学びましょう。

19:00-19:10 製品紹介

β-ラクタマーゼ阻害剤配合抗生物質製剤 **ザバクサ[®]** 配合点滴静注用
／抗ウイルス剤 **ラゲブリオ[®]**（MSD株式会社）

19:10-19:20 開会のご挨拶

STLAP研究会 代表世話人 草加市立病院 薬剤部長
木村 直也 先生

座長

STLAP研究会 世話人 草加市立病院 薬剤部 本石 寛行 先生

19:20-20:10 講演 1

演者

草加市立病院 診療部長兼呼吸器内科部長 塚田 義一 先生

『 当院における新型コロナウイルス感染症の治療の実際 』

20:10-21:00 講演 2

演者

佐賀大学医学部附属病院 感染制御部 病院助教 浦上 宗治 先生

『 薬剤師が取り組む、抗菌薬適正使用の流儀 』

- 参加登録はこちら：2次元コード
- 参加にあたっては、事前の参加登録、ならびにMSD Connect会員登録およびエクスプレス・メール（弊社からのご案内メール）受信へのご希望を いただく必要があります。
- 参加登録期限：3月10（金）



- ・本講演会は、Zoomのアプリケーションを使用してお聴きいただけます。事前に当該アプリのインストールいただくことにより容易にご参加いただけます。
- ・弊社が提供する医療関係者向けウェブサイトMSD Connectの会員登録を事前をお願いしております。※別途、弊社担当者から会員登録のご案内をさせていただきます。
- ・ご視聴にはExpress mailによる事前の参加登録が必要です。本講演会にご参加ご希望の場合は、担当MRにご連絡ください。旅費の負担はございません。
- ・本講演会にご参加いただく際には芳名録にご記載いただけます。ご記載いただいた個人情報（お名前、ご施設名等）は、責任をもって安全に管理するとともに、不要となった場合には適切に廃棄させていただきます。

[共催] STLAP研究会、加須市薬剤師会、MSD株式会社

日本薬剤師研修センター【G01】1単位（申請中）

◆Zoomで講演会に参加されましたら

STEP.1 ログイン後にお名前の変更をご確認ください

芳名録とさせていただきますので、大変恐れ入りますが、先生のお名前、ご施設名の順に表記のご変更をお願いいたします。

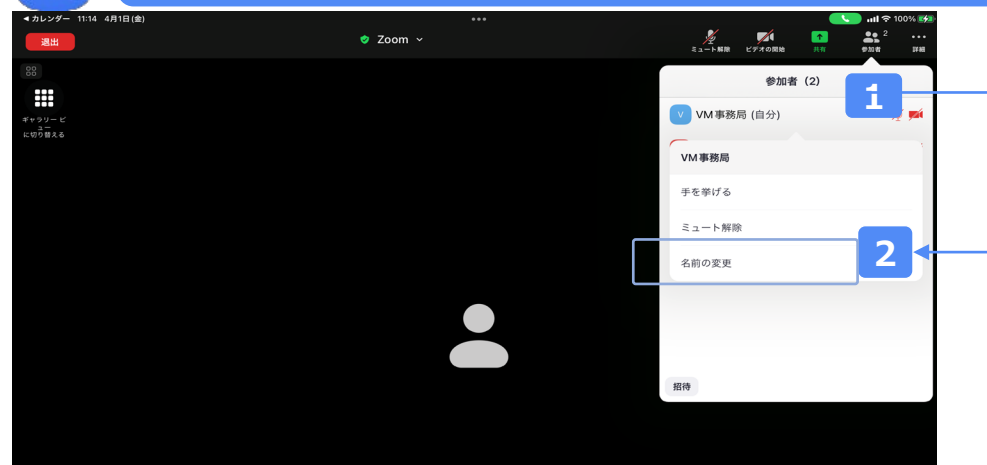
〔先生のお名前 先生のご施設名〕

PCで実施する場合



- 1 参加者をクリックします。
- 2 [詳細]>[名前の変更]をクリックし、名前変更します。
※ご自身の名前は一番上に表示されます

iPadで実施する場合




- 1 参加者をクリックします。
- 2 [ご自身の名前]>[名前の変更]をクリックし、名前変更します。
※ご自身の名前は一番上に表示されます

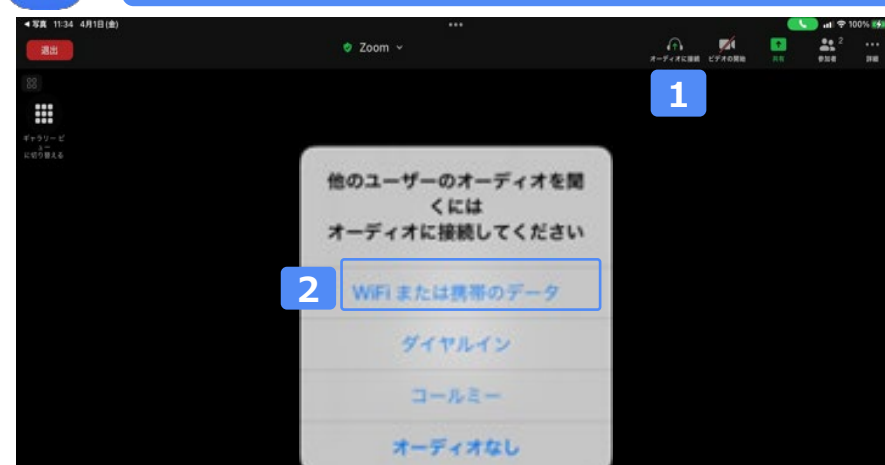
STEP.2 音声接続をご確認ください


PCで実施する場合



- 1 左記表示の場合はクリックします。
※マイクアイコンの場合は  2
- 2 **コンピューターでオーディオに参加** をクリックします。

iPadで実施する場合




- 1 左記表示の場合はクリックします。
※マイクアイコンの場合は  2
- 2 **WiFiまたは携帯のデータ** をクリックします。

講演中の質疑応答について

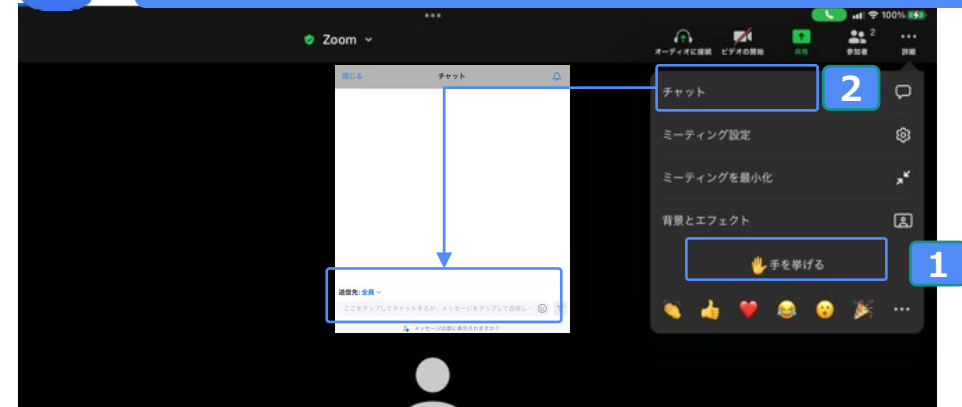
質疑応答の2パターンをご案内します。質疑応答の実施可否については開始前アナウンスなどをご確認ください。


PCで実施する場合



- 1 **手を挙げるパターン**
画面下にある  **手を挙げる** をクリックします。
- 2 **チャットを送るパターン**
画面下にある[チャット]をクリックし、画面右側から問い合わせ窓口までチャットをお送りください。

iPadで実施する場合



- 1 **手を挙げるパターン**
画面上にある詳細をクリックし、表示されるメニューから  **手を挙げる** をクリックします。
- 2 **チャットを送るパターン**
画面上にある[詳細]>[チャット]をクリックし、チャット画面から問い合わせ窓口までチャットをお送りください。