

がん登録統計
2023年

草加市立病院

目次

目次	1
----	---

I、院内がん登録2023年症例統計

部位別登録数	2
年齢別部位別登録数（40歳以上）2023年、2022年比較	3
男女別年齢別部位別登録数（40歳以上）、年齢層別患者数	4
患者の居住地、紹介元、紹介先	5
来院経路・発見経緯	6
発見経緯別病期分類、治療施設	7
自施設責任症例年別件数推移、初回治療	8

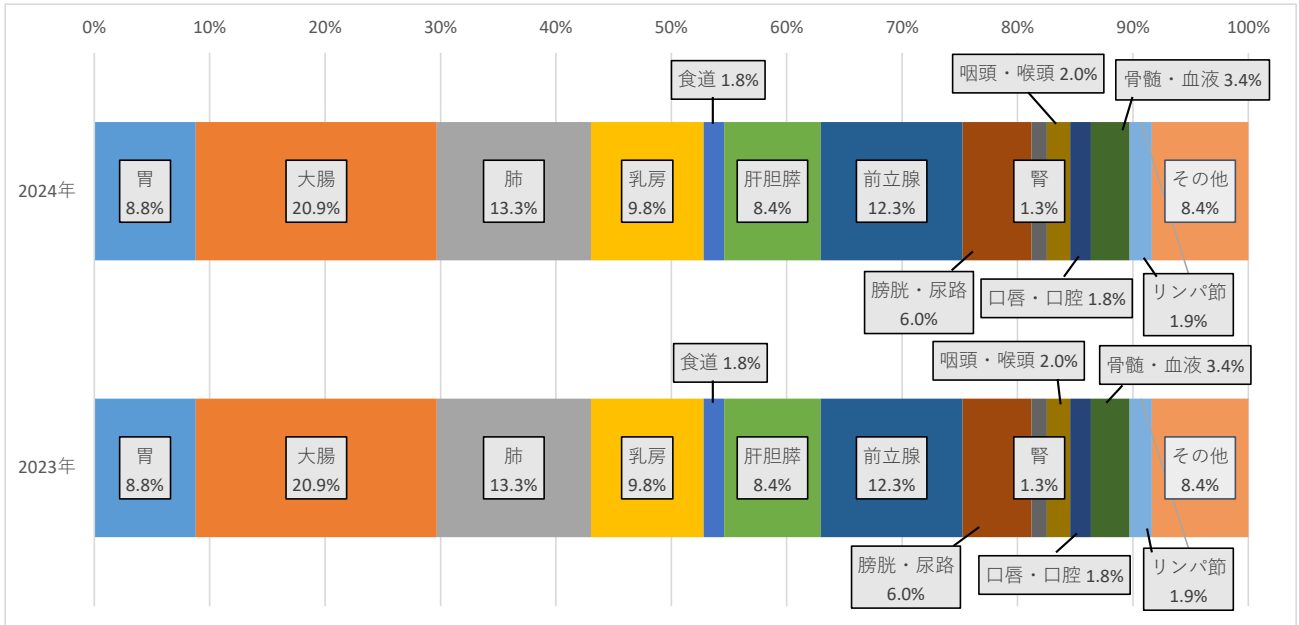
II、部位別統計

大腸 登録件数年別推移、来院経路・発見経緯、発見経緯別病期分類	10
治療施設、初回治療	11
胃 登録件数年別推移、来院経路・発見経緯、発見経緯別病期分類	12
治療施設、初回治療	13
肺 登録件数年別推移、来院経路・発見経緯、発見経緯別病期分類	14
治療施設、初回治療	15
乳房 登録件数年別推移、来院経路・発見経緯、発見経緯別病期分類	16
治療施設、初回治療	17
前立腺 登録件数年別推移、来院経路・発見経緯、発見経緯別病期分類	18
治療施設、初回治療	19
肝胆膵 登録件数年別推移、来院経路・発見経緯、発見経緯別病期分類	20
治療施設、初回治療	21

2023年症例 1341件

(内、自施設責任症例 1046件)

部位別登録数【2023年、2022年比較】



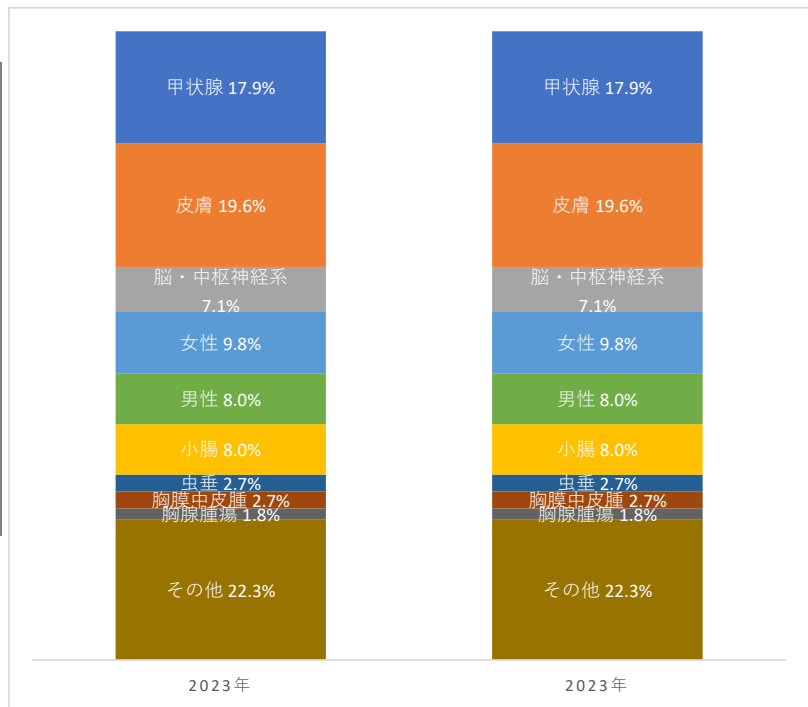
登録数	胃	大腸	肺	乳房	食道	肝胆膵	前立腺	膀胱・尿路	腎	咽頭・喉頭	口唇・口腔	骨髄・血液	リンパ節	その他	合計
2023	118	283	179	131	24	112	165	62	36	60	45	45	45	45	1341
2024	118	280	179	131	24	112	165	80	18	27	24	45	26	112	1341

その他項目の内訳

登録数	2023年	2023年
甲状腺	20	20
皮膚	22	22
脳・中枢神経系	8	8
女性	11	11
男性	9	9
小腸	9	9
虫垂	3	3
胸腺中皮腫	3	3
胸腺腫瘍	2	2
その他	25	25
合計	112	112

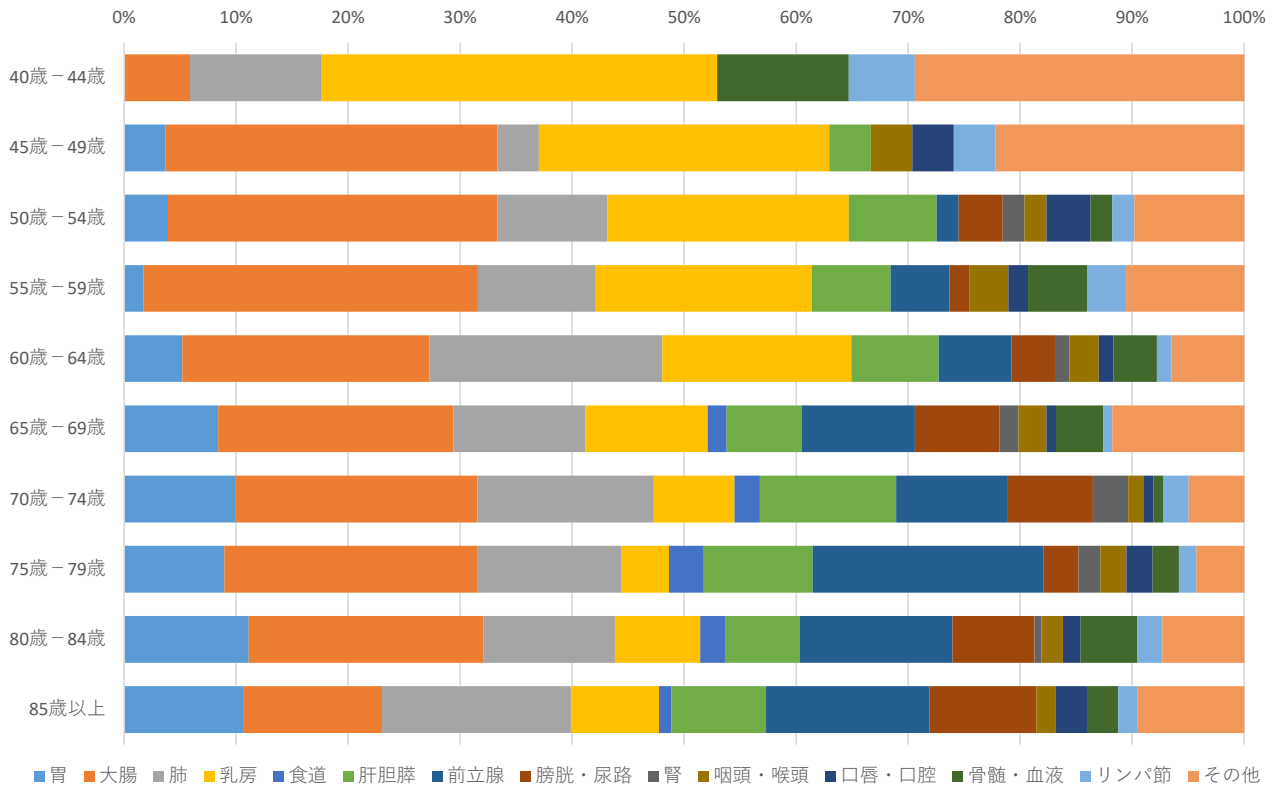
(件) (件)

※ 院内がん登録標準登録様式に基づき登録
(中枢神経系腫瘍等の例外的登録対象を含む)

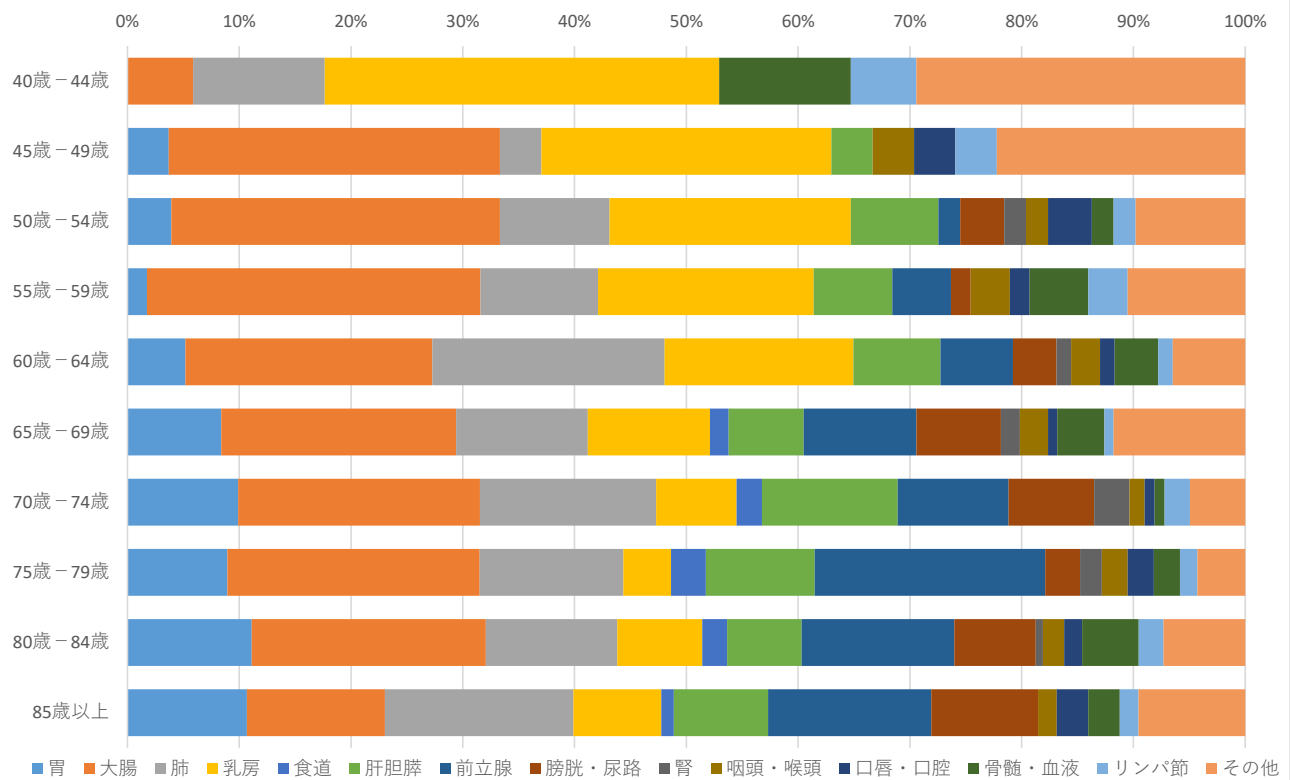


年齢別部位別登録数割合（40歳以上）【2023年、2022年比較】

2023年

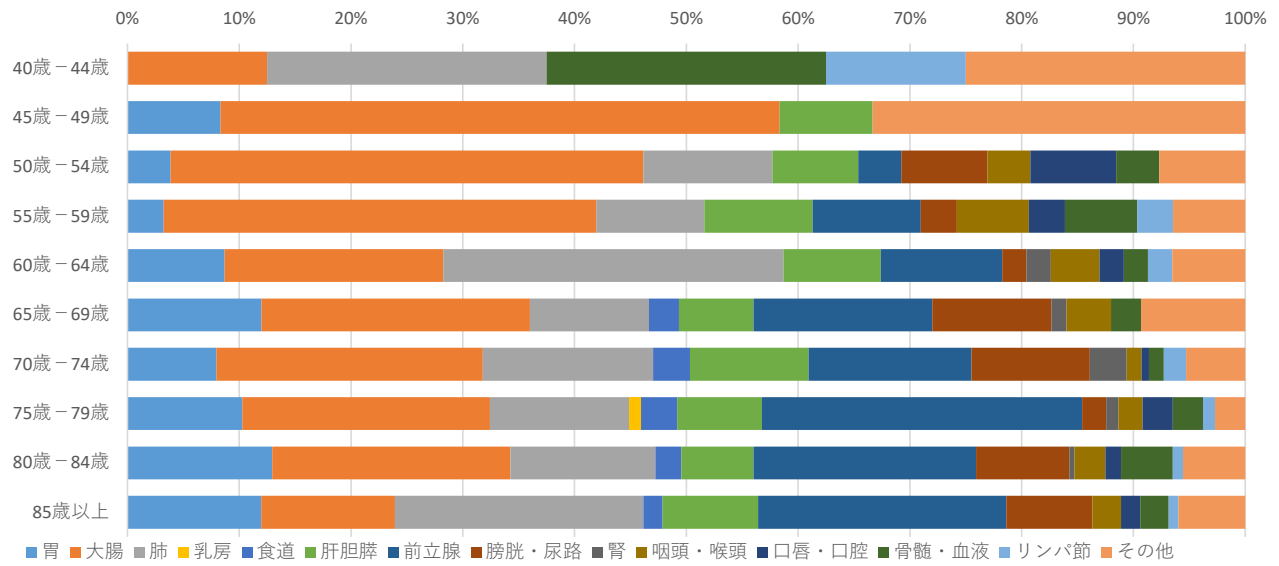


2022年

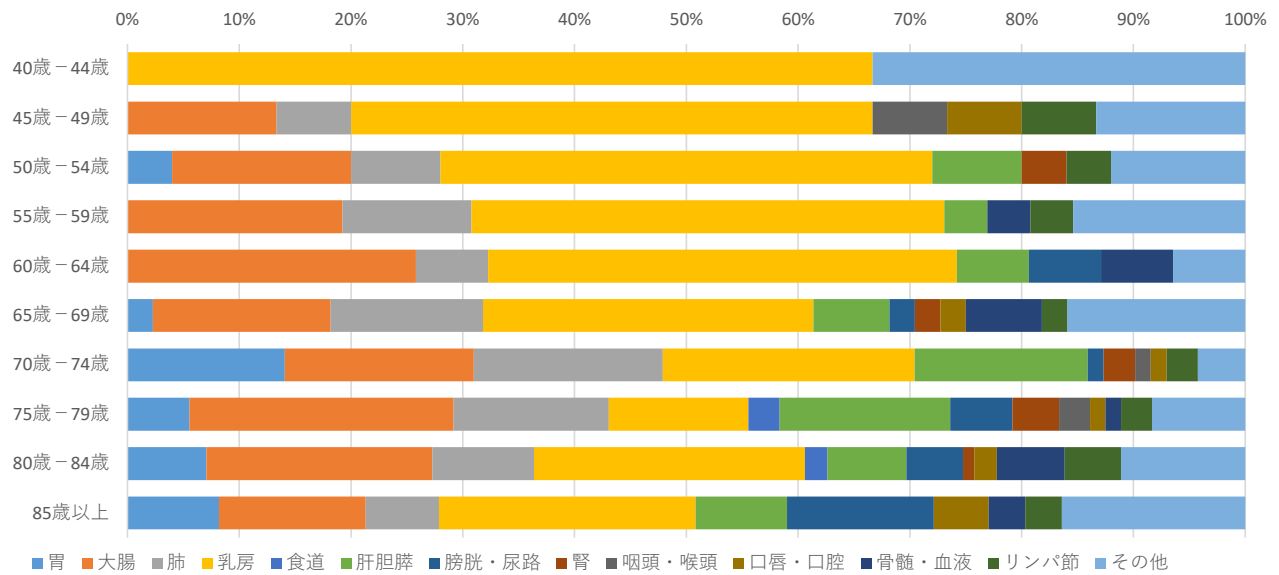


男女別年齢別部位別登録数割合（40歳以上）

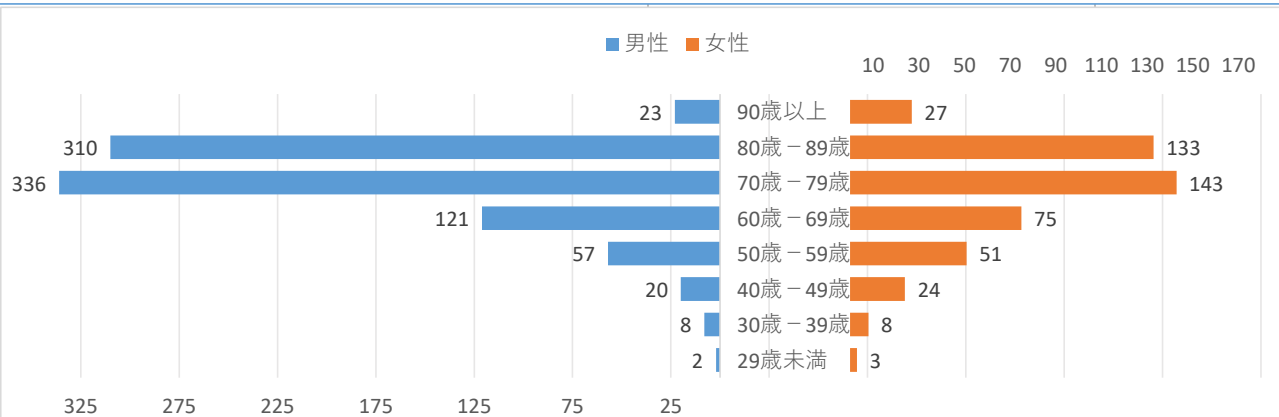
男性



女性

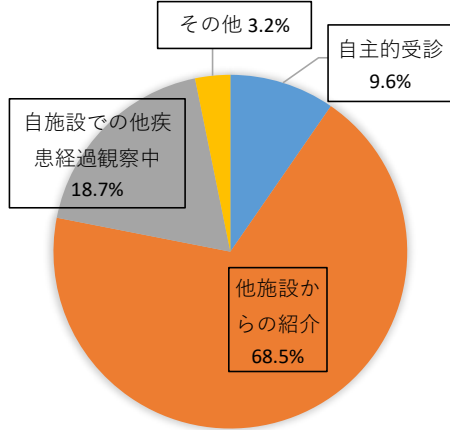


年齢層別患者数



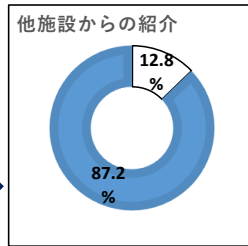
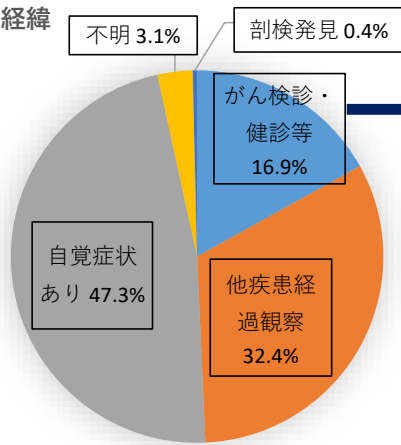
来院経路・発見経緯

来院経路



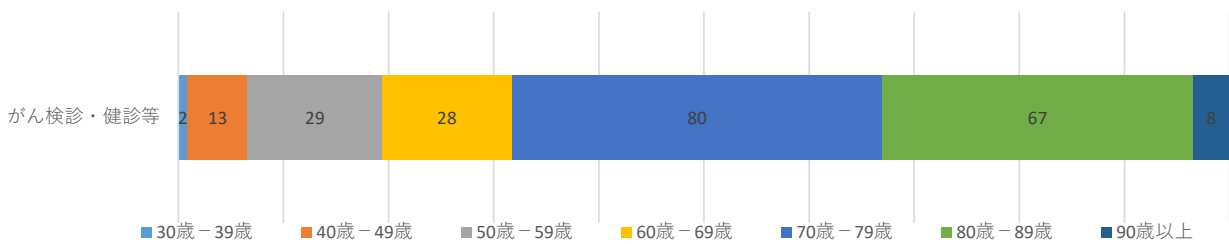
	2023年		2022年	
自主的受診	9.6%	129	9.1%	115
他施設からの紹介	68.5%	918	65.9%	831
自施設での他疾患経過観察中	18.7%	251	21.8%	275
その他	3.2%	43	3.2%	40
不明	0.0%	0	0.0%	0
	(%)	(件)	(%)	(件)

発見経緯

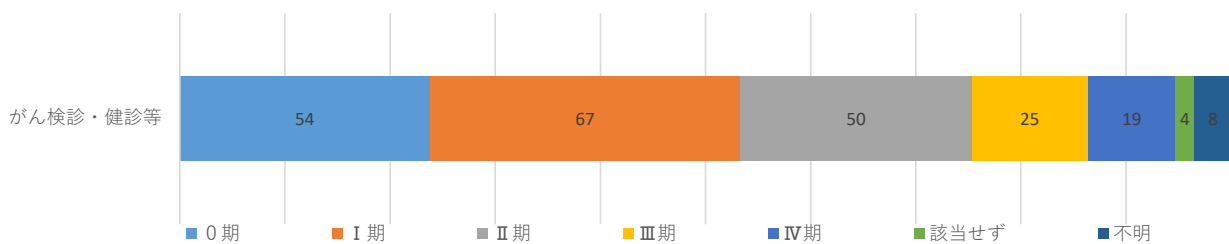


	2023年		2022年	
がん検診・健診等	16.9%	227	13.9%	175
他疾患経過観察	32.4%	434	33.2%	419
自覚症状あり	47.3%	634	50.8%	640
不明	3.1%	41	2.1%	27
剖検発見	0.4%	5	0.0%	0
	(%)	(件)	(%)	(件)

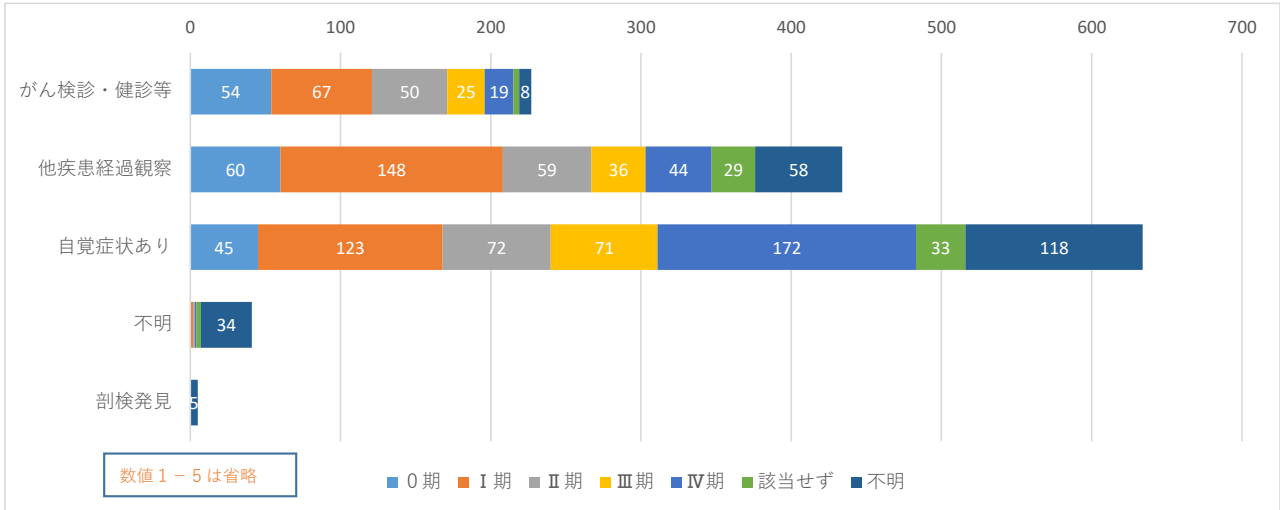
がん検診・健診発見症例の年齢別内訳 (総数 227 件)



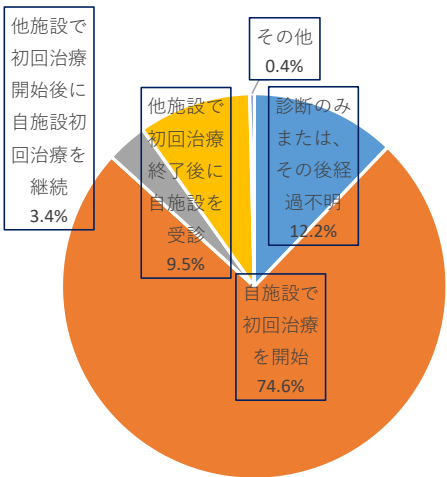
がん検診・健診発見症例のステージ (治療前・UICC) (総数 227 件)



発見経緯別病期分類



治療施設

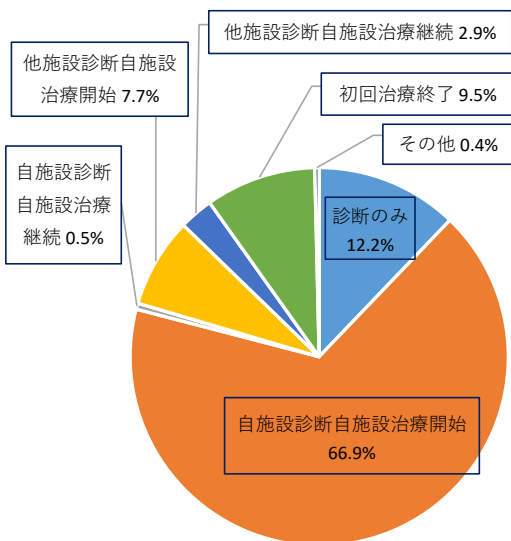


	2023年		2022年	
	(%)	(件)	(%)	(件)
1 診断のみ	12.2%	163	9.4%	119
2 自施設初回治療開始	74.6%	1000	75.9%	957
3 他施設初回治療開始後、自施設初回治療継続	3.4%	46	2.9%	37
4 他施設初回治療終了後	9.5%	127	11.7%	148
8 その他	0.4%	5	0.0%	0

●自施設責任症例 2023年 1046件

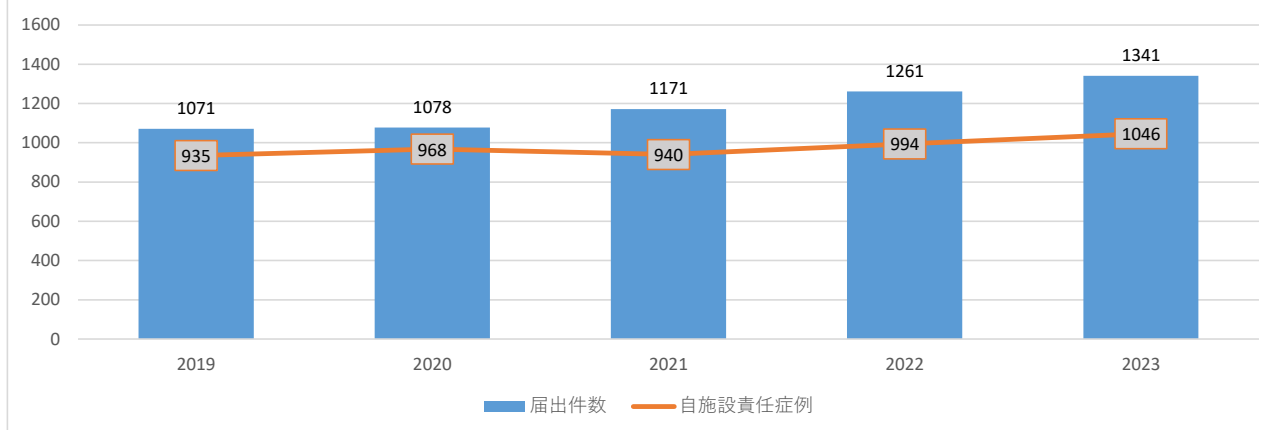
※自施設責任症例

2 自施設で初回治療を開始
3 他施設で初回治療開始後に自施設初回治療を継続

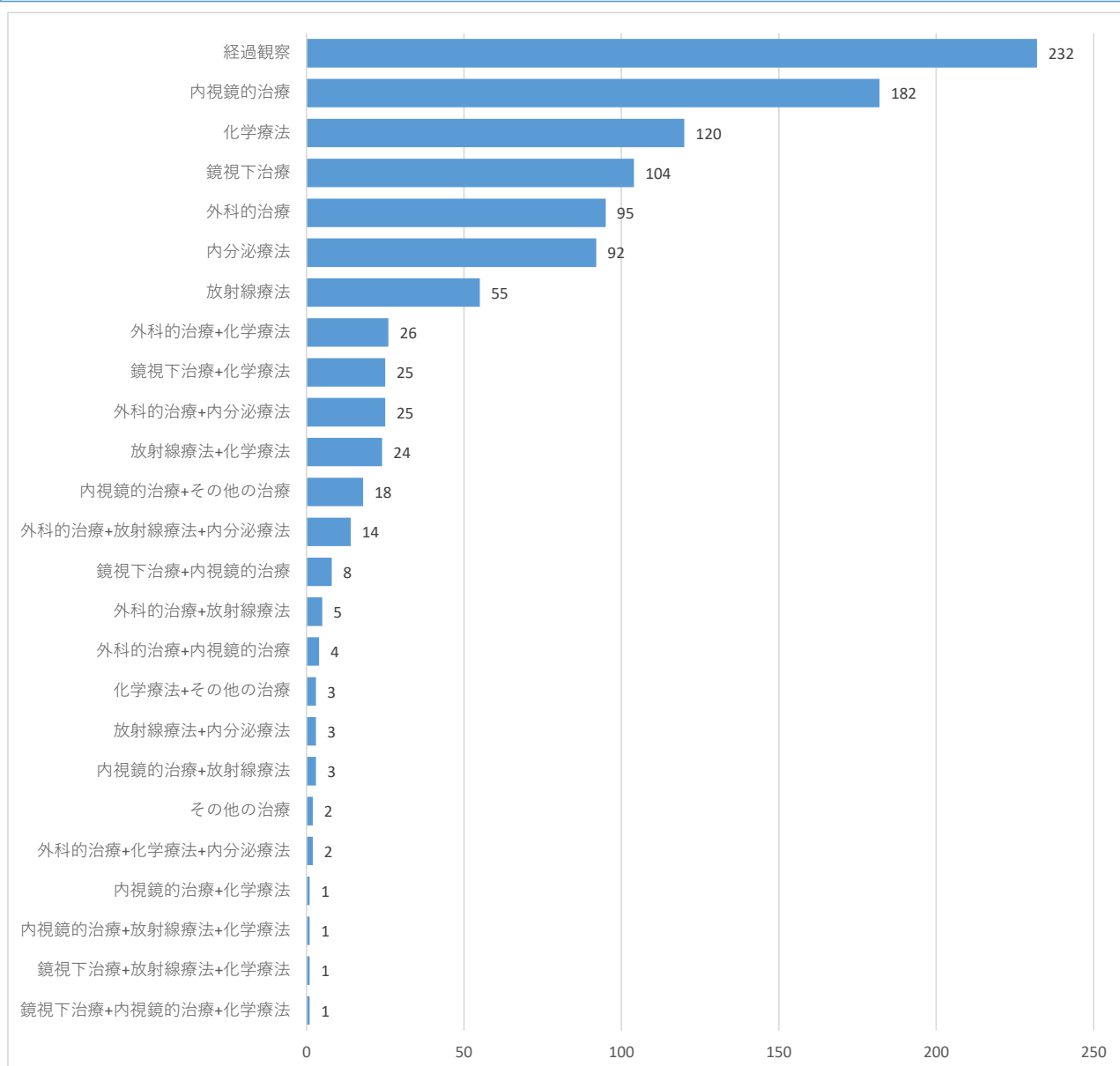


	2023年		2022年	
	(%)	(件)	(%)	(件)
診断のみ	12.2%	163	9.4%	119
自施設診断自施設治療開始	66.9%	897	68.1%	859
自施設診断自施設治療継続	0.5%	7	0.5%	6
他施設診断自施設治療開始	7.7%	103	7.8%	98
他施設診断自施設治療継続	2.9%	39	2.5%	31
初回治療終了	9.5%	127	11.7%	148
その他	0.4%	5	0.0%	0

自施設責任症例年別件数推移



初回治療



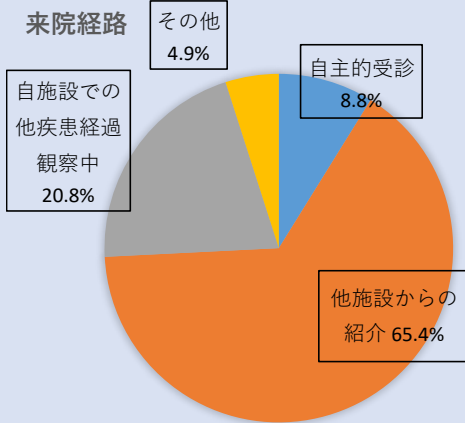
Ⅱ、部位別統計

大腸・胃・肺・乳房・前立腺・肝胆膵

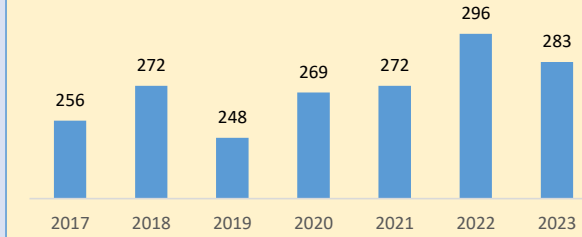
大腸

2023年症例 283件
(内、自施設責任症例 259件)

来院経路・発見経緯

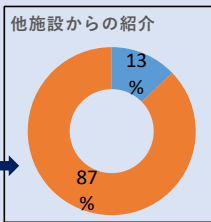
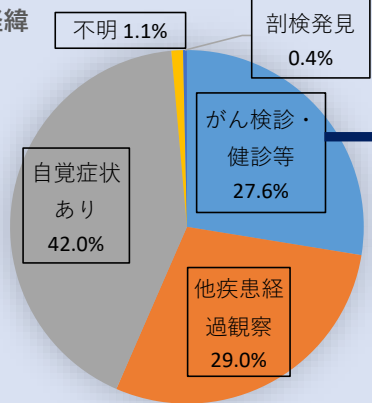


登録件数年別推移・大腸



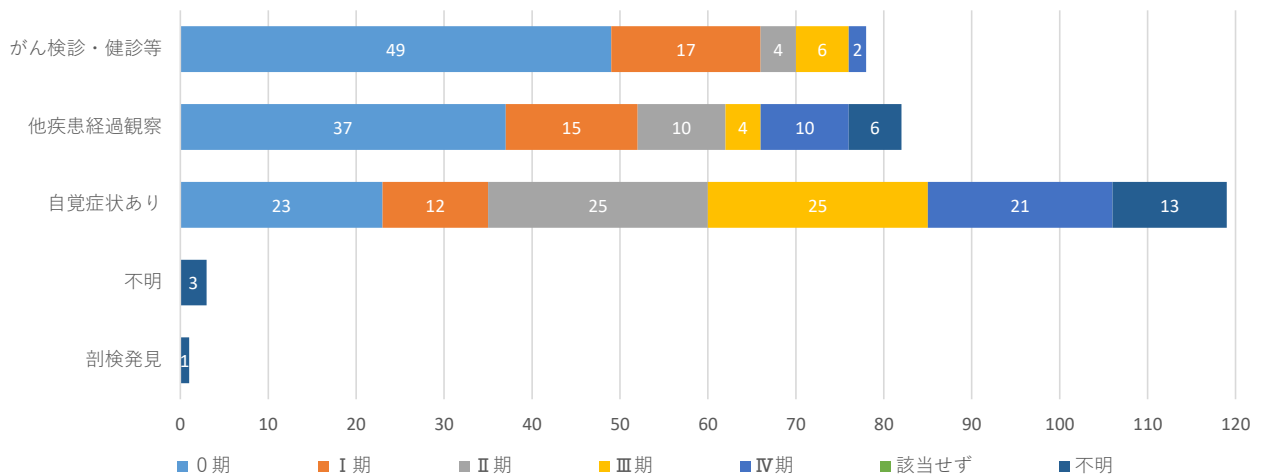
	2023年		2022年	
	(%)	(件)	(%)	(件)
自主的受診	8.8%	25	12.5%	37
他施設からの紹介	65.4%	185	61.5%	182
自施設での他疾患経過観察中	20.8%	59	23.0%	68
その他	4.9%	14	3.0%	9
不明	0.0%	0	0.0%	0

発見経緯

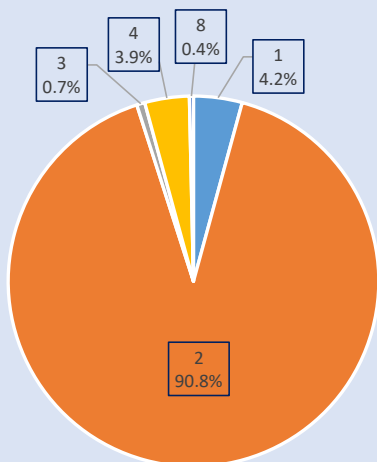


	2023年		2022年	
	(%)	(件)	(%)	(件)
がん検診・健診等	8.8%	25	12.5%	37
他疾患経過観察	65.4%	185	61.5%	182
自覚症状あり	20.8%	59	23.0%	68
不明	4.9%	14	3.0%	9
剖検発見	0.0%	0	0.0%	0

発見経緯別病期分類



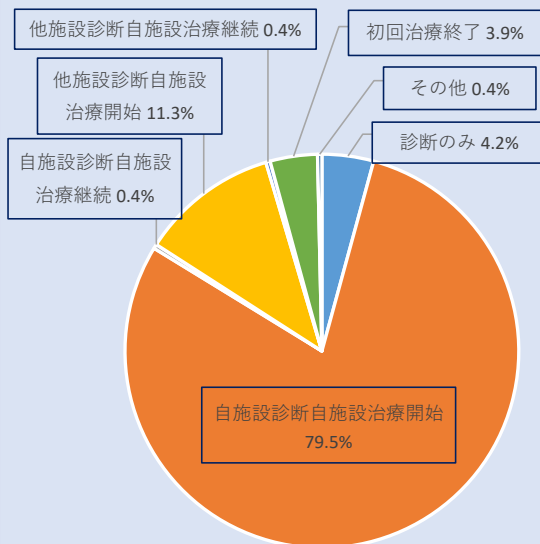
治療施設



	2023年		2022年	
	(%)	(件)	(%)	(件)
1 診断のみ	4.2%	12	3.4%	10
2 自施設初回治療開始	90.8%	257	87.2%	258
3 他施設初回治療開始後、自施設初回治療継続	0.7%	2	1.7%	5
4 他施設初回治療終了後	3.9%	11	7.8%	23
8 その他	0.4%	1	0.0%	0

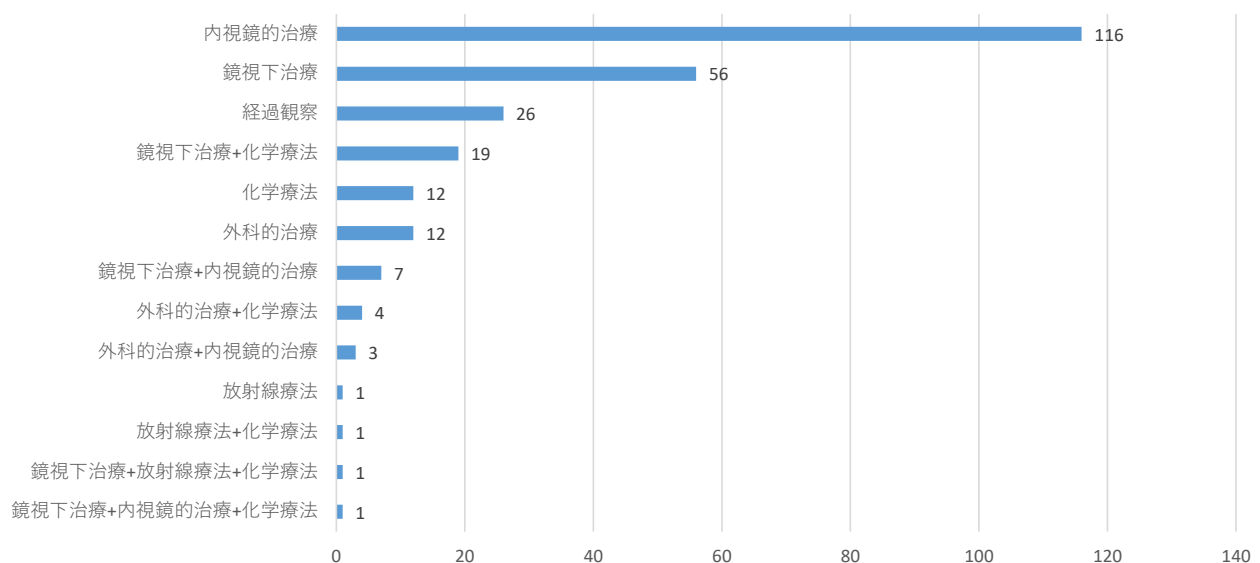
●自施設責任症例

2023年 259件



	2023年		2022年	
	(%)	(件)	(%)	(件)
診断のみ	4.2%	12	3.4%	10
自施設診断自施設治療開始	79.5%	225	77.0%	228
自施設診断自施設治療継続	0.4%	1	0.0%	0
他施設診断自施設治療開始	11.3%	32	10.1%	30
他施設診断自施設治療継続	0.4%	1	1.7%	5
初回治療終了	3.9%	11	7.8%	23
その他	0.4%	1	0.0%	0

初回治療

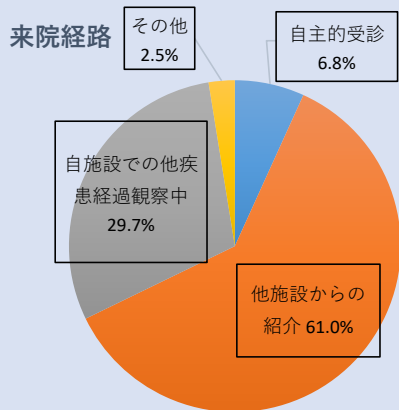


●放射線療法には、緩和目的の放射線療法を含む

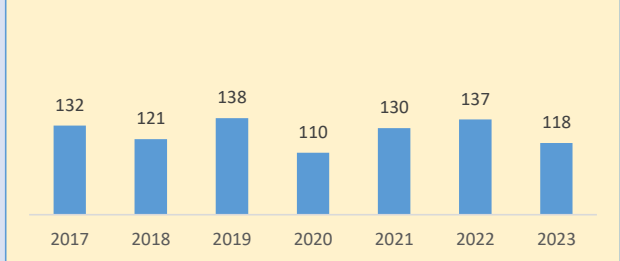
胃

2023年症例 118件 (内、自施設責任症例 100件)

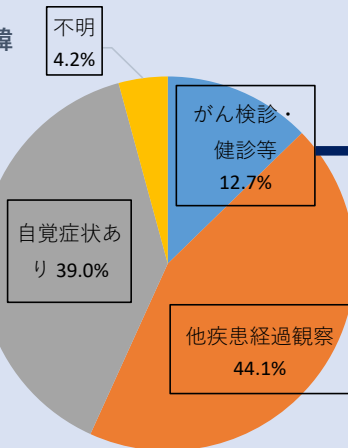
来院経路・発見経緯



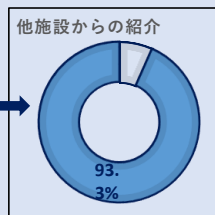
登録件数年別推移・胃



発見経緯

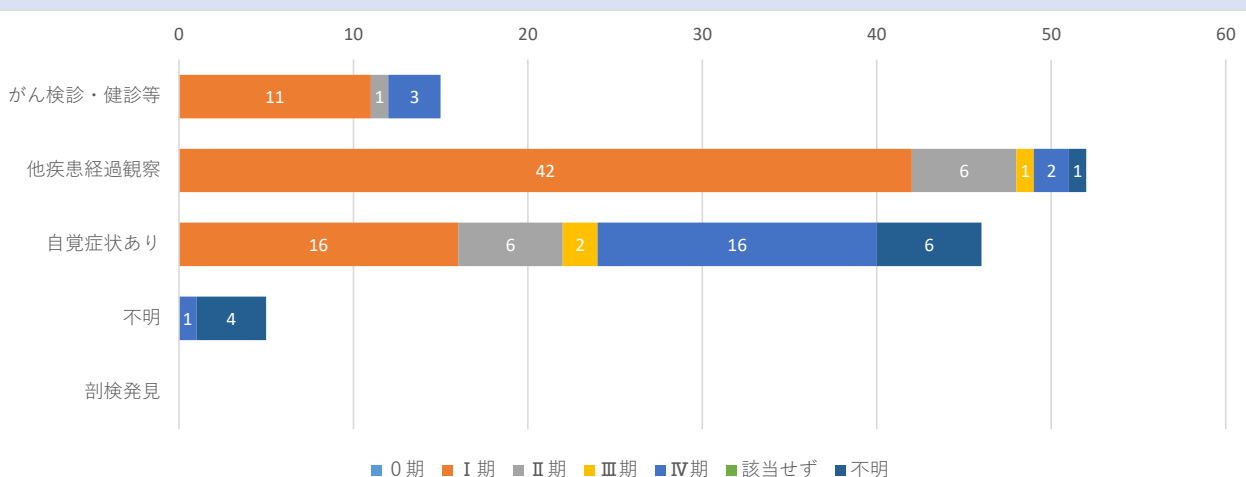


	2023年		2022年	
自主的受診	6.8%	8	3.6%	5
他施設からの紹介	61.0%	72	65.7%	90
自施設での他疾患経過観察中	29.7%	35	26.3%	36
その他	2.5%	3	4.4%	6
不明	0.0%	0	0.0%	0
	(%)	(件)	(%)	(件)

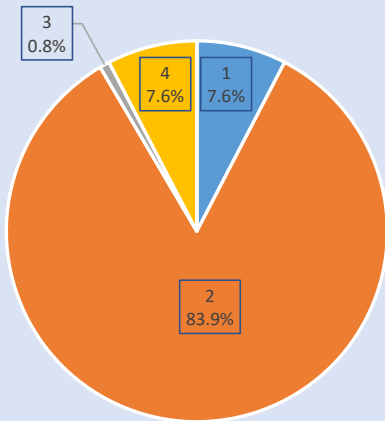


	2023年		2022年	
がん検診・健診等	12.7%	15	12.4%	17
他疾患経過観察	44.1%	52	35.8%	49
自覚症状あり	39.0%	46	49.6%	68
不明	4.2%	5	2.2%	3
剖検発見	0.0%	0	0.0%	0
	(%)	(件)	(%)	(件)

発見経緯別病期分類



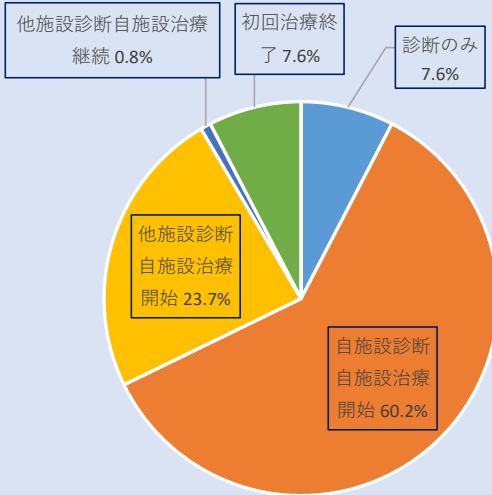
治療施設



	2023年		2022年	
	(%)	(件)	(%)	(件)
1 診断のみ	7.6%	9	4.4%	6
2 自施設初回治療開始	83.9%	99	90.5%	124
3 他施設初回治療開始後、自施設初回治療継続	0.8%	1	0.0%	0
4 他施設初回治療終了後	7.6%	9	5.1%	7
8 その他	0.0%	0	0.0%	0

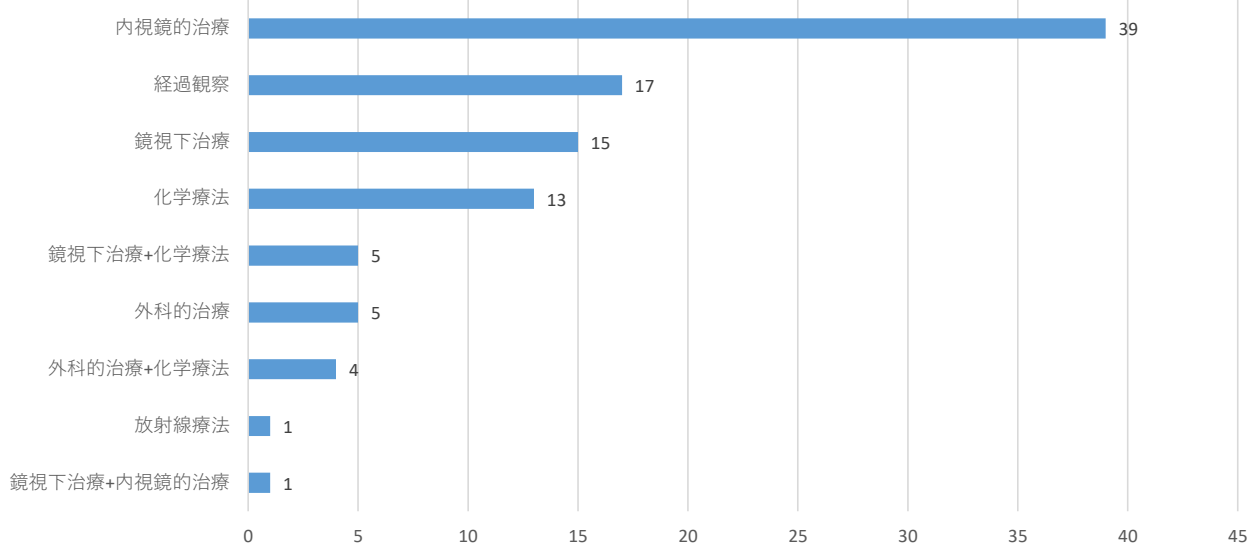
●自施設責任症例

2023年 100件



	2023年		2022年	
	(%)	(件)	(%)	(件)
診断のみ	7.6%	9	4.4%	6
自施設診断自施設治療開始	60.2%	71	63.5%	87
自施設診断自施設治療継続	0.0%	0	0.0%	0
他施設診断自施設治療開始	23.7%	28	27.0%	37
他施設診断自施設治療継続	0.8%	1	0.0%	0
初回治療終了	7.6%	9	5.1%	7
その他	0.0%	0	0.0%	0

初回治療



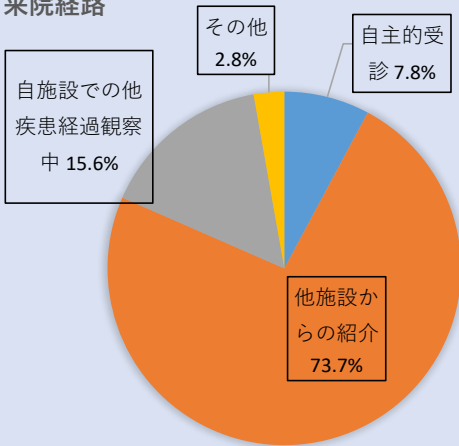
●放射線療法には、緩和目的の放射線療法を含む

肺

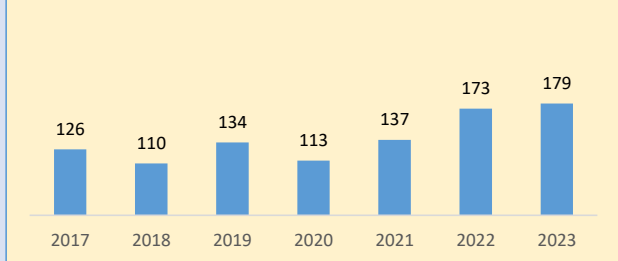
2023年症例 179件
 (内、自施設責任症例 119件)

来院経路・発見経緯

来院経路

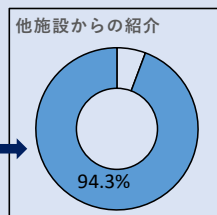
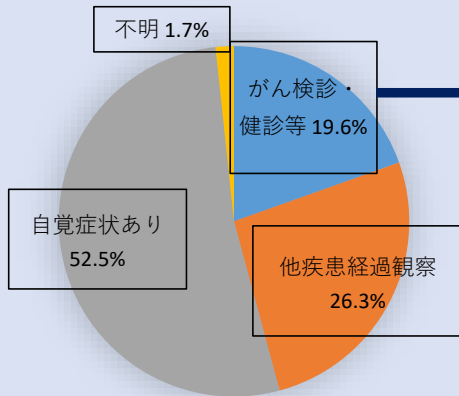


登録件数年別推移・肺



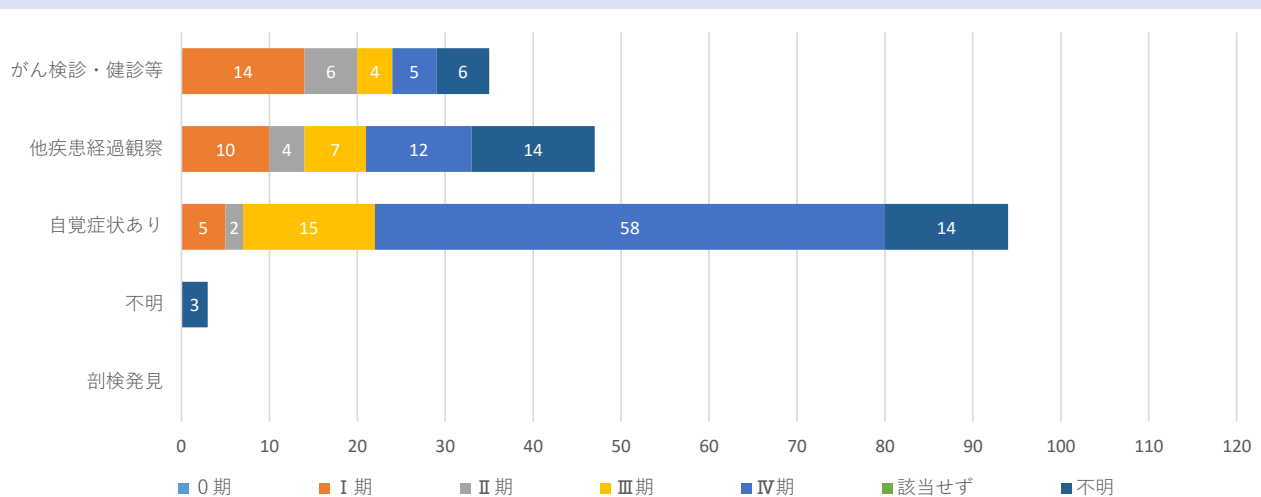
	2023年		2022年	
	(%)	(件)	(%)	(件)
自主的受診	7.8%	14	4.0%	7
他施設からの紹介	73.7%	132	77.5%	134
自施設での他疾患経過観察中	15.6%	28	15.0%	26
その他	2.8%	5	3.5%	6
不明	0.0%	0	0.0%	0

発見経緯

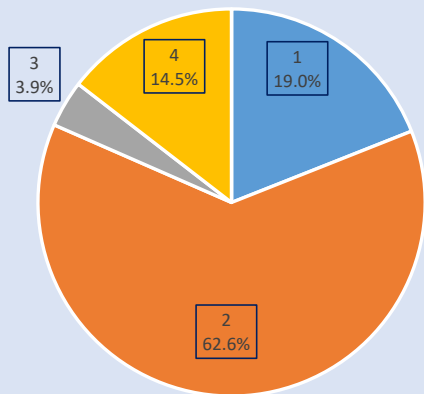


	2023年		2022年	
	(%)	(件)	(%)	(件)
がん検診・健診等	19.6%	35	15.6%	27
他疾患経過観察	26.3%	47	27.7%	48
自覚症状あり	52.5%	94	55.5%	96
不明	1.7%	3	1.2%	2
剖検発見	0.0%	0	0.0%	0

発見経緯別病期分類



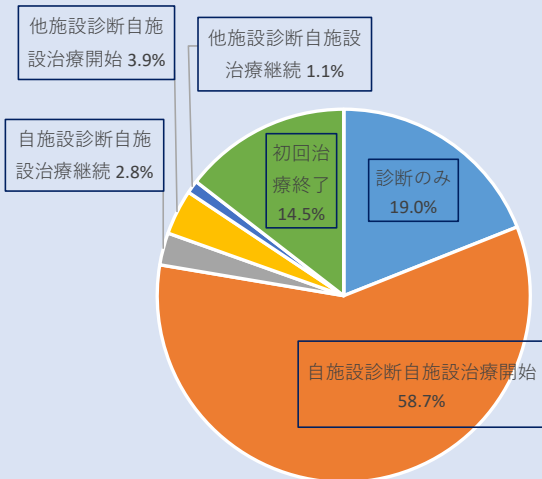
治療施設



	2023年		2022年	
	(%)	(件)	(%)	(件)
1 診断のみ	19.0%	34	21.4%	37
2 自施設初回治療開始	62.6%	112	53.8%	93
3 他施設初回治療開始後、自施設初回治療継続	3.9%	7	5.8%	10
4 他施設初回治療終了後	14.5%	26	19.1%	33
8 その他	0.0%	0	0.0%	0

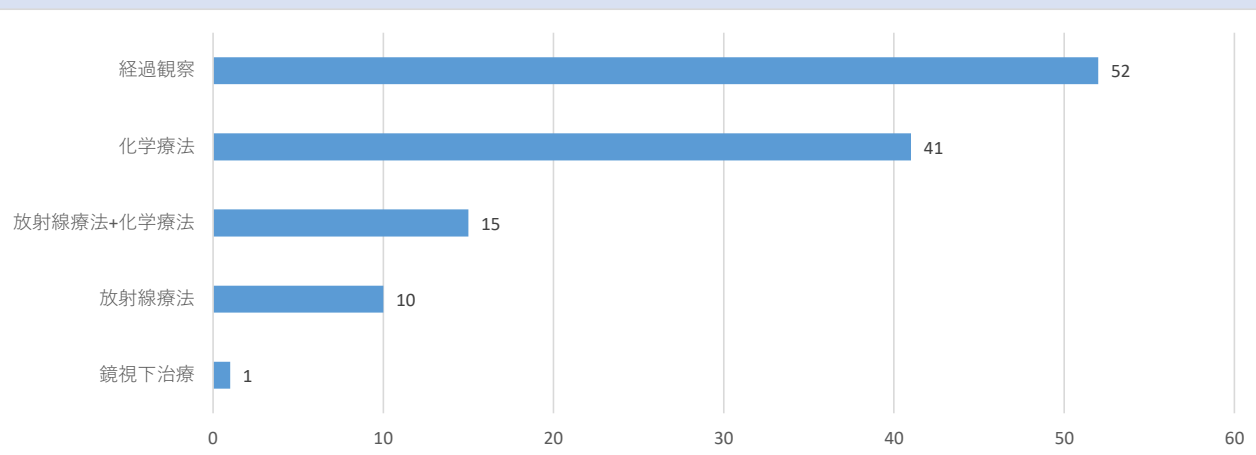
●自施設責任症例

2023年 119件



	2023年		2022年	
	(%)	(件)	(%)	(件)
診断のみ	19.0%	34	21.4%	37
自施設診断自施設治療開始	58.7%	105	51.4%	89
自施設診断自施設治療継続	2.8%	5	3.5%	6
他施設診断自施設治療開始	3.9%	7	2.3%	4
他施設診断自施設治療継続	1.1%	2	2.3%	4
初回治療終了	14.5%	26	19.1%	33
その他	0.0%	0	0.0%	0

初回治療



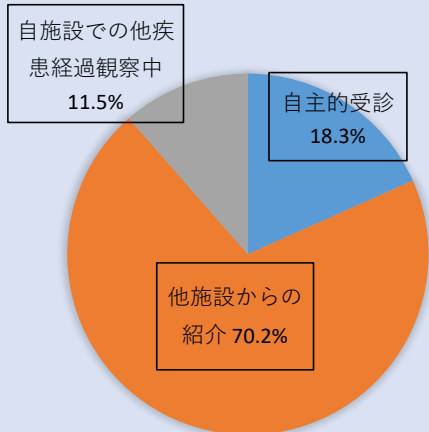
●放射線療法には、緩和目的の放射線療法を含む

乳房

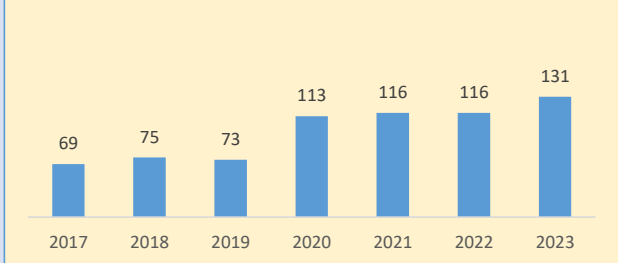
2023年症例 131件
 (内、自施設責任症例 107件)

来院経路・発見経緯

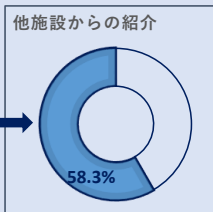
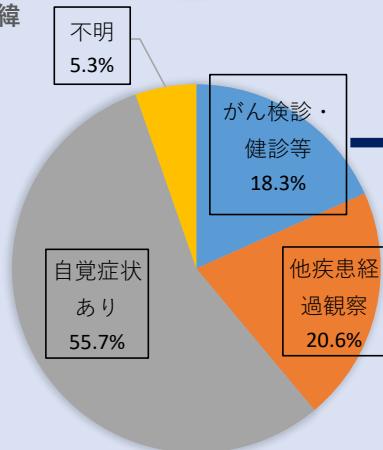
来院経路



登録件数年別推移・乳房



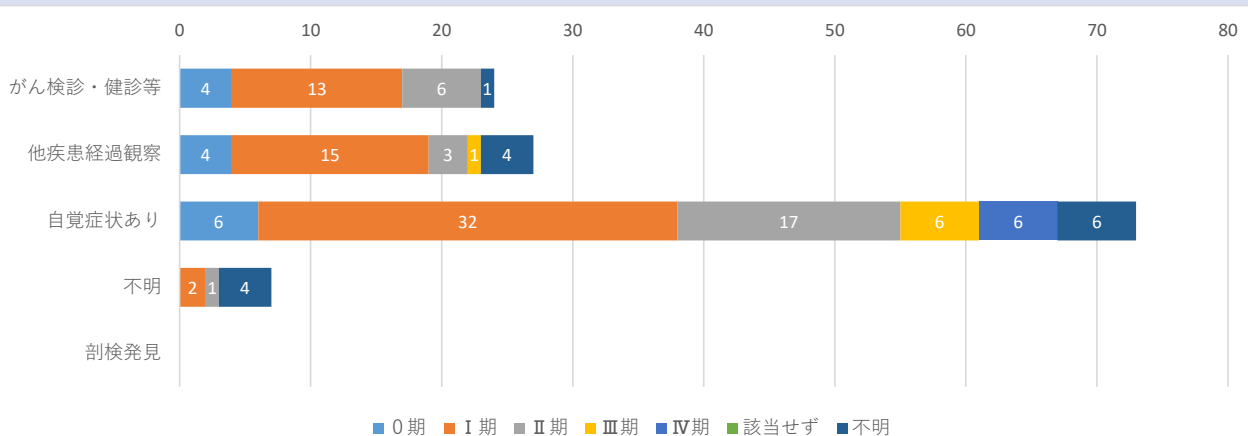
発見経緯



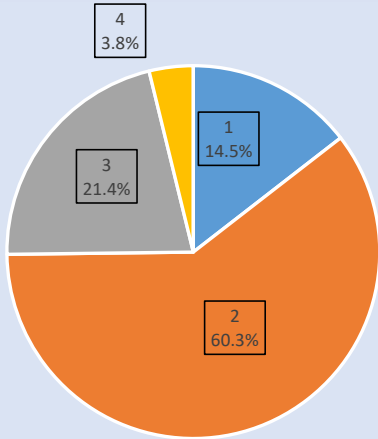
	2023年		2022年	
自主的受診	18.3%	24	12.9%	15
他施設からの紹介	70.2%	92	75.9%	88
自施設での他疾患経過観察中	11.5%	15	8.6%	10
その他	0.0%	0	2.6%	3
不明	0.0%	0	0.0%	0
	(%)	(件)	(%)	(件)

	2023年		2022年	
がん検診・健診等	12.7%	15	12.4%	17
他疾患経過観察	44.1%	52	35.8%	49
自覚症状あり	39.0%	46	49.6%	68
不明	4.2%	5	2.2%	3
剖検発見	0.0%	0	0.0%	0
	(%)	(件)	(%)	(件)

発見経緯別病期分類



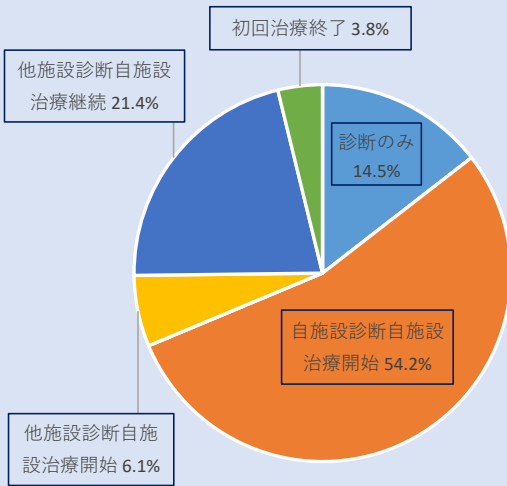
治療施設



	2023年		2022年	
	(%)	(件)	(%)	(件)
1 診断のみ	14.5%	19	7.8%	9
2 自施設初回治療開始	60.3%	79	62.1%	72
3 他施設初回治療開始後、自施設初回治療継続	21.4%	28	17.2%	20
4 他施設初回治療終了後	3.8%	5	12.9%	15
8 その他	0.0%	0	0.0%	0

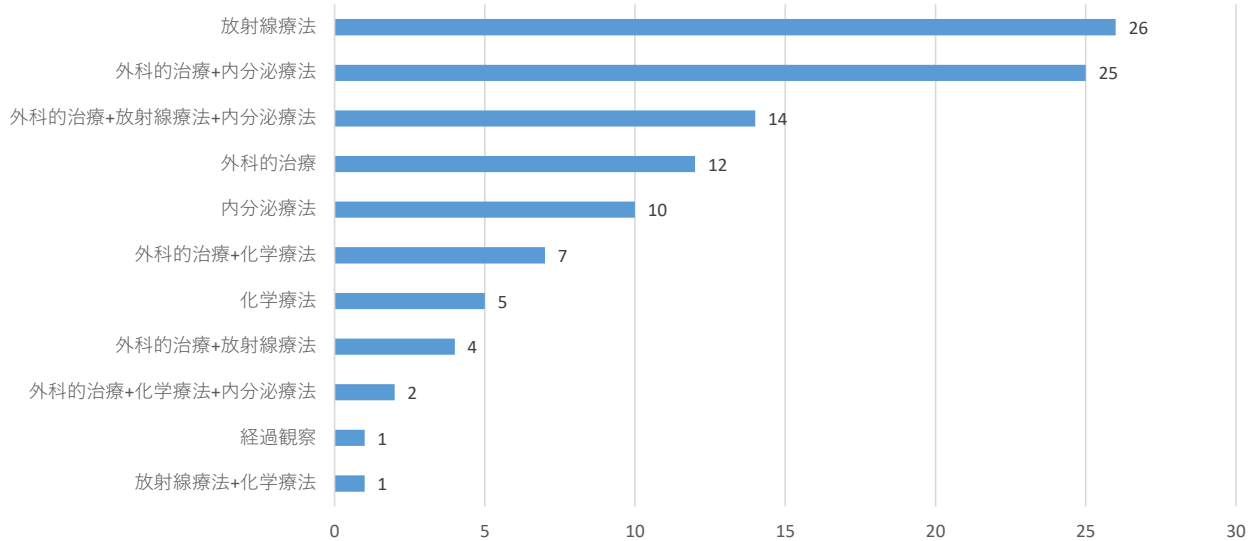
●自施設責任症例

2023年 107件



	2023年		2022年	
	(%)	(件)	(%)	(件)
診断のみ	14.5%	19	7.8%	9
自施設診断自施設治療開始	54.2%	71	56.0%	65
自施設診断自施設治療継続	0.0%	0	0.0%	0
他施設診断自施設治療開始	6.1%	8	6.0%	7
他施設診断自施設治療継続	21.4%	28	17.2%	20
初回治療終了	3.8%	5	12.9%	15
その他	0.0%	0	0.0%	0

初回治療



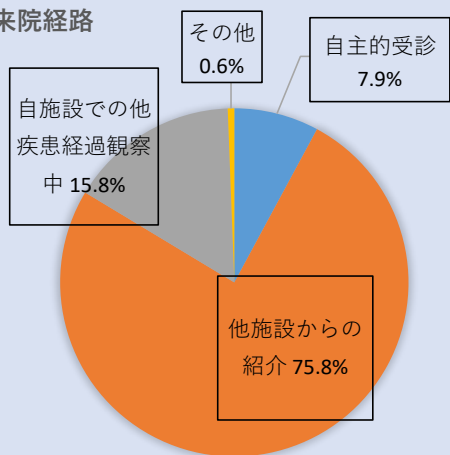
●放射線療法には、緩和目的の放射線療法を含む

前立腺

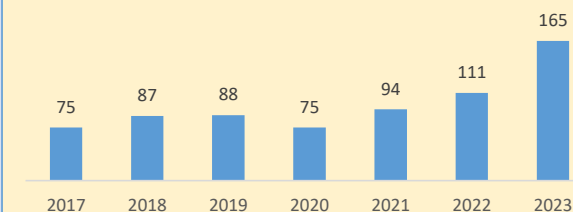
2023年症例 165件
(内、自施設責任症例 145件)

来院経路・発見経緯

来院経路

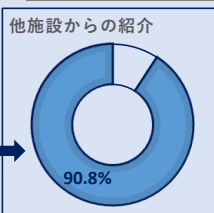
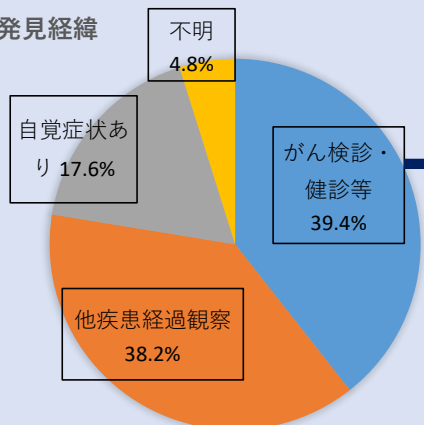


登録件数年別推移・前立腺



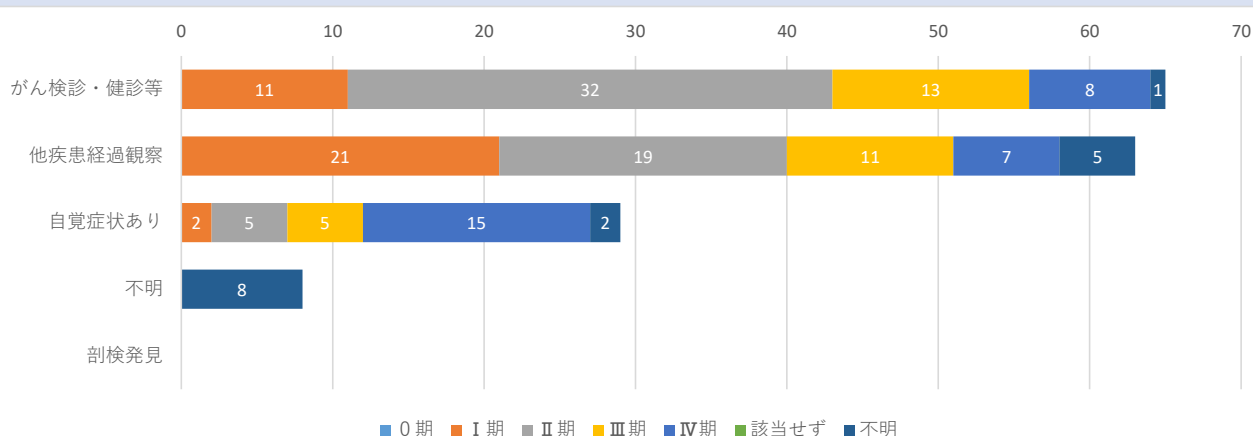
	2023年		2022年	
自主的受診	7.9%	13	10.8%	12
他施設からの紹介	75.8%	125	58.6%	65
自施設での他疾患経過観察中	15.8%	26	29.7%	33
その他	0.6%	1	0.9%	1
不明	0.0%	0	0.0%	0
	(%)	(件)	(%)	(件)

発見経緯

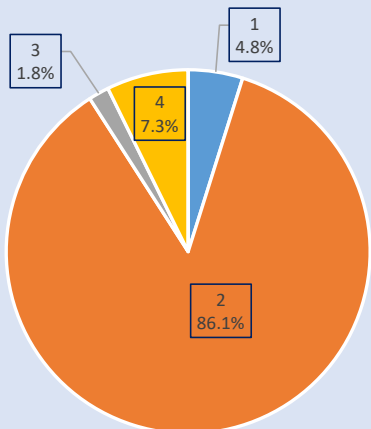


	2023年		2022年	
がん検診・健診等	39.4%	65	9.0%	10
他疾患経過観察	38.2%	63	48.6%	54
自覚症状あり	17.6%	29	41.4%	46
不明	4.8%	8	0.9%	1
剖検発見	0.0%	0	0.0%	0
	(%)	(件)	(%)	(件)

発見経緯別病期分類



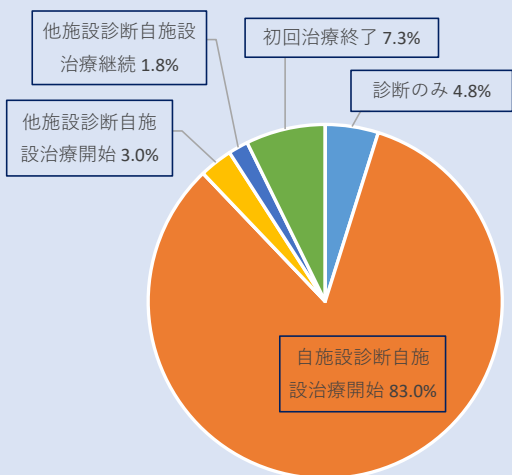
治療施設



	2023年		2022年	
	(%)	(件)	(%)	(件)
1 診断のみ	4.8%	8	6.3%	7
2 自施設初回治療開始	86.1%	142	88.3%	98
3 他施設初回治療開始後、自施設初回治療継続	1.8%	3	0.0%	0
4 他施設初回治療終了後	7.3%	12	5.4%	6
8 その他	0.0%	0	0.0%	0

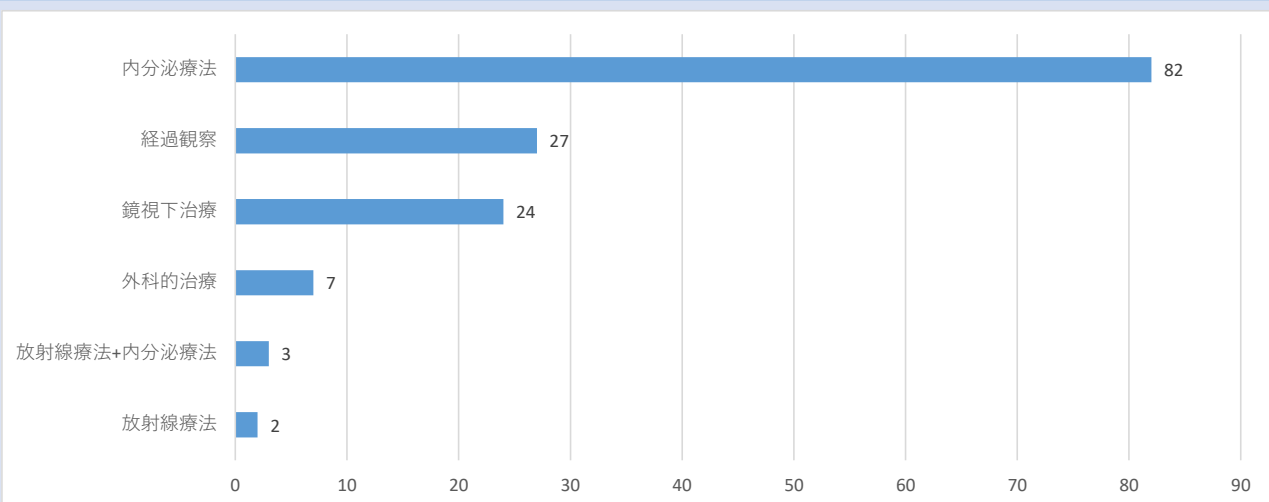
●自施設責任症例

2023年 145件



	2023年		2022年	
	(%)	(件)	(%)	(件)
診断のみ	4.8%	8	6.3%	7
自施設診断自施設治療開始	83.0%	137	85.6%	95
自施設診断自施設治療継続	0.0%	0	0.0%	0
他施設診断自施設治療開始	3.0%	5	2.7%	3
他施設診断自施設治療継続	1.8%	3	0.0%	0
初回治療終了	7.3%	12	5.4%	6
その他	0.0%	0	0.0%	0

初回治療



●放射線療法には、緩和目的の放射線療法を含む

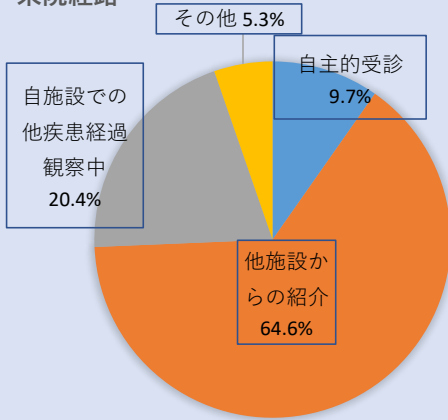
●鏡視下治療には、ロボット手術を含む

肝胆膵

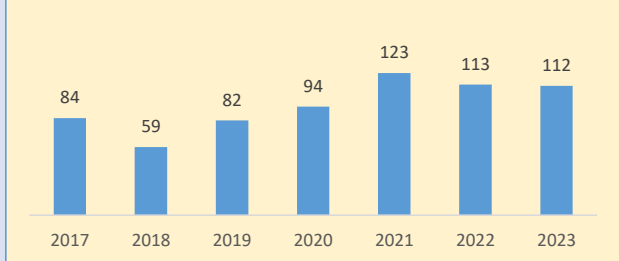
2023年症例 112件
(内、自施設責任症例 72件)

来院経路・発見経緯

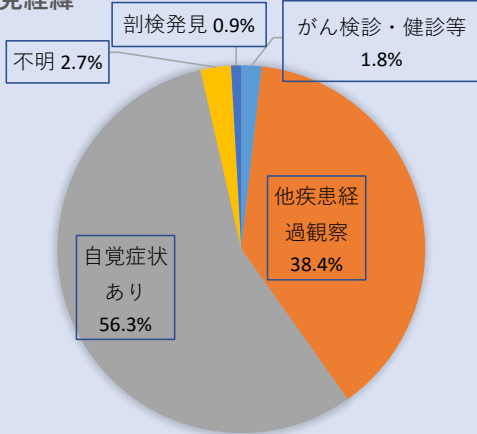
来院経路



登録件数年別推移・肝胆膵



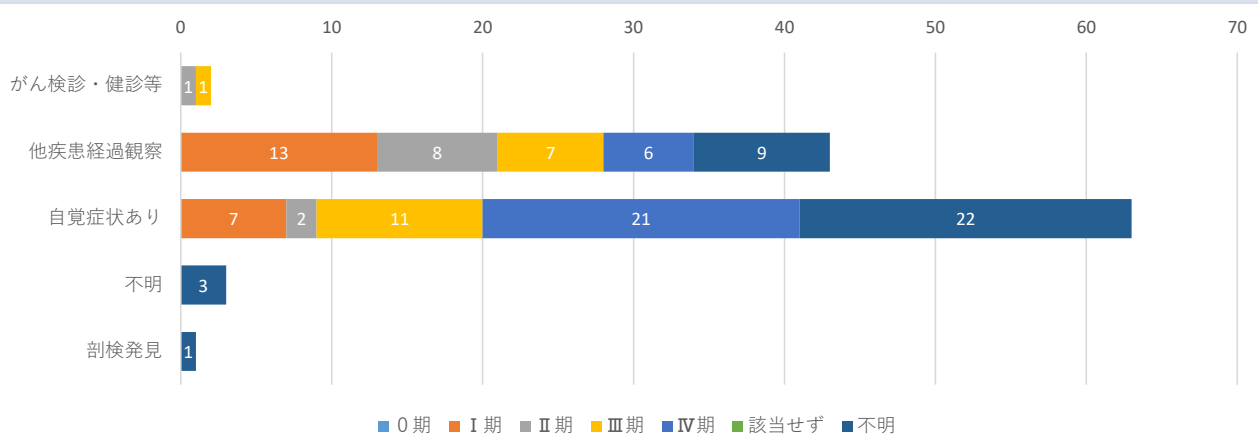
発見経緯



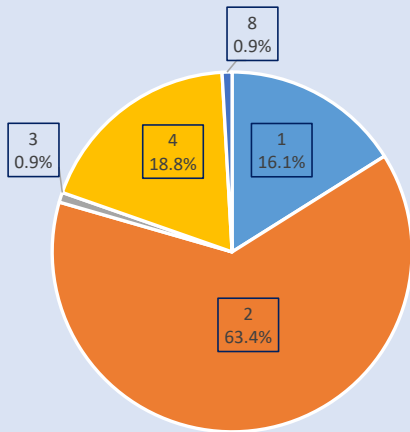
	2023年		2022年	
自主的受診	9.7%	10	9.7%	11
他施設からの紹介	64.6%	79	64.6%	73
自施設での他疾患経過観察中	20.4%	17	20.4%	23
その他	5.3%	6	5.3%	6
不明	0.0%	0	0.0%	0
	(%)	(件)	(%)	(件)

	2023年		2022年	
がん検診・健診等	1.8%	2	4.4%	5
他疾患経過観察	38.4%	43	31.9%	36
自覚症状あり	56.3%	63	63.7%	72
不明	2.7%	3	0.0%	0
剖検発見	0.9%	1	0.0%	0
	(%)	(件)	(%)	(件)

発見経緯別病期分類



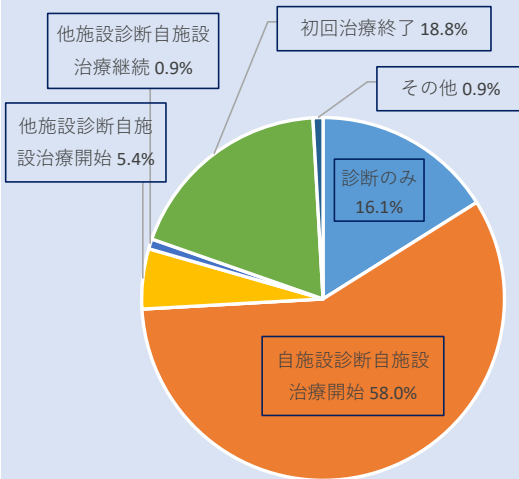
治療施設



	2023年		2022年	
	(%)	(件)	(%)	(件)
1 診断のみ	16.1%	18	11.5%	13
2 自施設初回治療開始	63.4%	71	74.3%	84
3 他施設初回治療開始後、自施設初回治療継続	0.9%	1	0.0%	0
4 他施設初回治療終了後	18.8%	21	14.2%	16
8 その他	0.9%	1	0.0%	0

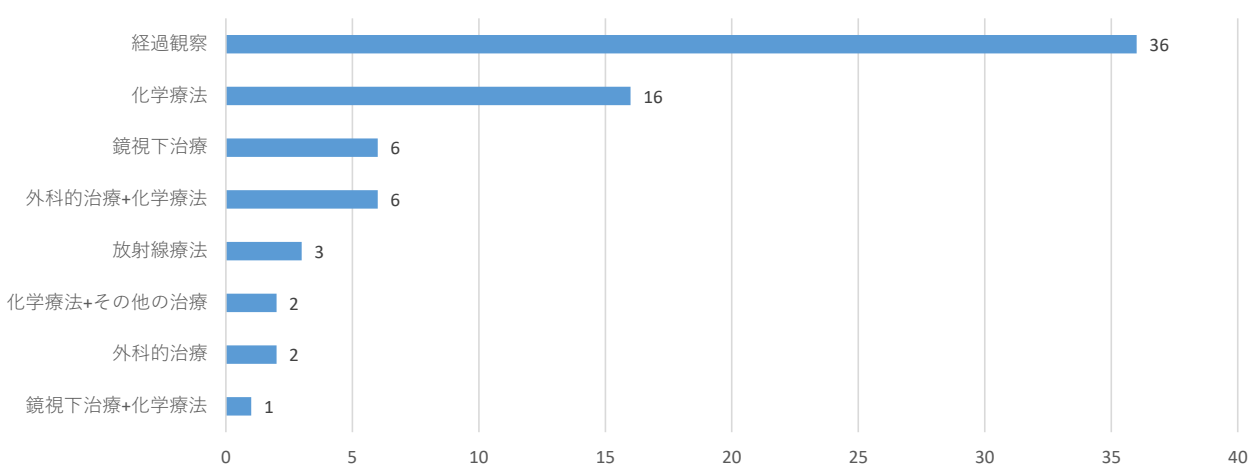
●自施設責任症例

2023年 72件



	2023年		2022年	
	(%)	(件)	(%)	(件)
診断のみ	16.1%	18	11.5%	13
自施設診断自施設治療開始	58.0%	65	72.6%	82
自施設診断自施設治療継続	0.0%	0	0.0%	0
他施設診断自施設治療開始	5.4%	6	1.8%	2
他施設診断自施設治療継続	0.9%	1	0.0%	0
初回治療終了	18.8%	21	14.2%	16
その他	0.9%	1	0.0%	0

初回治療



●放射線療法には、緩和目的の放射線療法を含む